

Third Party Provider

Gestione dei consensi
alle terze parti
MITO



**FININT
PRIVATE BANK**

03 PSD2

04 COSA SONO I PIISP

05 COSA SONO I PISP

06 COSA SONO GLI AISP

07 GESTIONE DEI CONSENSI ALLE TERZE PARTI
IN MITO

Innovazione, competizione e sicurezza dei consumatori

I driver normativi della PSD2 a tutela del cliente e dei mercati

La nuova direttiva sui pagamenti Payment Services Directive 2 (PSD2) è stata emanata dal legislatore comunitario con l'intento di favorire una più stretta armonizzazione delle regole esistenti nei diversi Paesi europei, agevolando anche lo sviluppo dei servizi di pagamento digitali.

Fra le numerose novità introdotte, per gli utenti dei conti correnti online è prevista la possibilità di compiere operazioni di pagamento o di accedere alle proprie rendicontazioni bancarie direttamente attraverso software realizzati da terze parti autorizzate (Third party provider - TPP).

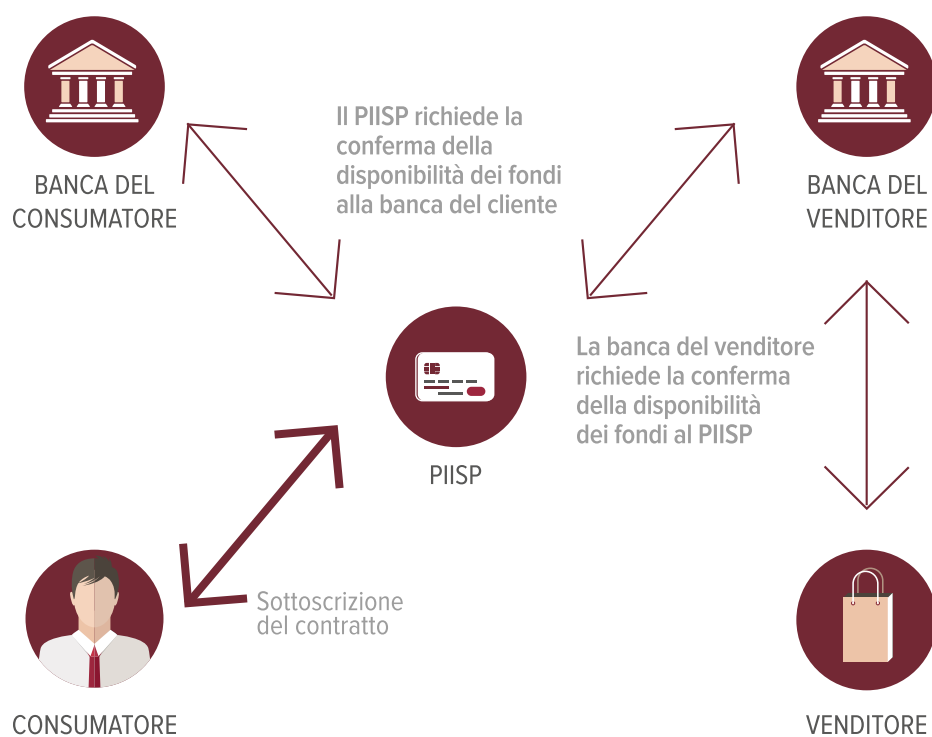
TERZE PARTI AUTORIZZATE: CHI SONO E COSA FANNO.

I TPP si suddividono fra Payment Instrument Issuing Service Provider (PIISP), Payment Initiation Service Provider (PISP) e gli Account Information Service provider (AISP).

Cosa sono i PIISP?

Si tratta di enti che emettono carte di debito associabili a uno o più conti correnti dell'utente.

Queste TPP possono essere autorizzate dall'utente a richiedere alla banca informazioni sulla disponibilità su un conto a lui intestato.



Cosa sono i PISP?

Si tratta di soggetti che si frappongono tra il soggetto pagatore e il suo conto online, disponendo di fatto l'ordine di pagamento verso una terza parte beneficiaria.

I PISP permettono quindi di effettuare un pagamento dal proprio conto a un venditore utilizzando un collegamento digitale tra i due account, senza che sia necessario utilizzare una carta di credito.

PAGAMENTO TRADIZIONALE



PAGAMENTO PSD2

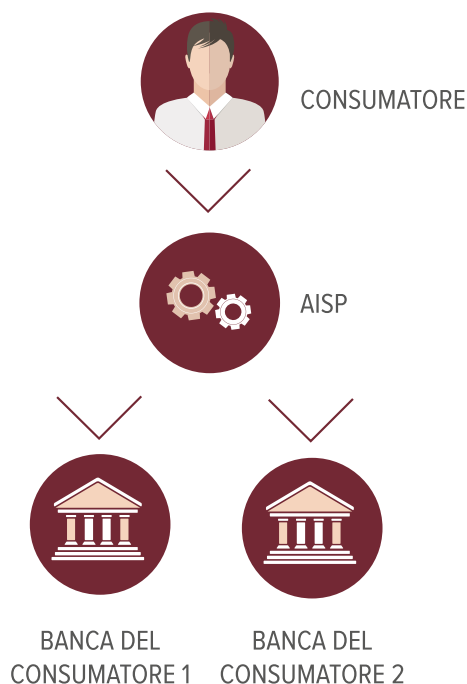


Cosa sono gli AISP?

Si tratta di un servizio messo a disposizione degli utenti finali di servizi di pagamento che, grazie a una piattaforma online, possono avere una informativa completa di tutti i propri conti di pagamento.

Gli AISP possono collegarsi a conti bancari per recuperare informazioni di cui l'utente può necessitare, come ad esempio per una view d'insieme della propria situazione finanziaria, per analizzare le abitudini di spesa, o per valutare le esigenze finanziarie future. Tutto in modo pratico, interattivo e veloce.

PAGAMENTO PSD2



Gestione dei consensi alle terze parti in **MITO**

Gestione dei consensi per TPP di tipo AISP

Per gestire i consensi dei TPP di tipo AISP, accedi a MITO, vai su PROFILO, seleziona la voce GESTIONE CONSENSI.

> **Clicca sulla tab CONSENSI INFORMATIVI RAPPORTI (AISP)**

Dati Personali

GESTIONE CONSENSI TERZE PARTI

Quali sono le terze parti che possono accedere al mio conto?

Possono accedere al tuo Conto Corrente quegli enti che offrono servizi di vario genere, ad esempio: servizi di pagamento o servizi di trasferimento fondi. Questi enti sono chiamati TERZE PARTI (TPP) e possono accedervi solo se tu hai autorizzato tale consultazione direttamente dal loro sito o dalla loro App.

I consensi verso TPP AISP permettono di richiedere informazioni sul conto, saldi e movimenti, mentre i consensi TPP PIISP danno loro la possibilità di verificare la disponibilità su un tuo Conto Corrente.

COGNOME NOME
nome.cognome@email.it

INFO UTENTE

REGISTRAZIONE TELEFONO

REGISTRAZIONE E-MAIL

NOTIFICHE

CAMBIO PASSWORD

ALIAS

AGGIORNA DOCUMENTO

QUESTIONARI

GESTIONE CONSENSI

CONSENSI INFORMATIVI RAPPORTI (AISP) CONSENSI INFORMATIVI FONDI (PIISP)

NOME TPP:
TUTTI

NOME TPP	DATA ATTIVAZIONE	VALIDO FINO AL
TppAispTest	03/07/2019	03/07/2022
TppAispTest	03/07/2019	03/07/2022
TppAispTest	03/07/2019	03/07/2022

Clicca sul nome del TPP per visualizzare la pagina di dettaglio. Oppure effettua una ricerca indicando il nome di uno specifico TPP.

FORNIRE IL CONSENSO AGLI AISP

Puoi fornire il consenso ai TPP di tipo AISP direttamente sui loro siti o applicazioni proprietarie. Al momento del consenso potrai scegliere di abilitare l'accesso a tutte le tipologie di informazioni richieste dagli AISP:

- **Accounts:** accesso alle informazioni sui rapporti per cui fornisci il consenso
- **Balances:** accesso ai saldi dei rapporti per cui fornisci il consenso
- **Transactions:** accesso alla lista dei movimenti dei rapporti a cui fornisci il consenso

- ! Ogni consenso ha una validità massima di 90 giorni.

PAGINA DI DETTAGLIO DEL CONSENSO AISP

Nella pagina di dettaglio puoi vedere riepilogate tutte le informazioni relative ai singoli consensi che hai fornito in precedenza a terze parti di tipo AISP.

CONSENSI INFORMATIVI RAPPORTI (AISP)

CONSENSI INFORMATIVI FONDI (PIISP)

DETTAGLIO CONSENSO AISP

Cpp:

CppPiispTest

Data Attivazione:

03/07/2019

Conto Corrente:

IT00X12345678900000012345678 ▾

Valido al:

03/07/2022

Quali informazioni può richiedere la Terza Parte riguardo al suo conto?

-Informazioni Conto Corrente (Iban, Intestatario...)

-Informazioni Saldi

-Informazioni Movimenti

REVOKA

INDIETRO

REVOKA DEI CONSENSI CONCESSI

Se desideri revocare la concessione puoi farlo, in qualsiasi momento.

> **Clicca su REVOKA**

CONSENSI INFORMATIVI RAPPORTI (AISP)

CONSENSI INFORMATIVI FONDI (PIISP)

DETTAGLIO CONSENSO AISP

Cpp:

CppPiispTest

Data Attivazione:

03/07/2019

Conto Corrente:

IT00X12345678900000012345678 ▾

Valido al:

03/07/2022

Quali informazioni può richiedere la Terza Parte riguardo al suo conto?

-Informazioni Conto Corrente (Iban, Intestatario...)

-Informazioni Saldi

-Informazioni Movimenti

REVOKA

INDIETRO

Procedi con il processo di autorizzazione all'operazione tramite strong authentication a 2 fattori: inserimento della password e conferma tramite notifica push oppure OTP SMS.

Gestione dei consensi per TPP di tipo PIISP

Per gestire i consensi dei TPP di tipo PIISP, accedi a MITO, vai su PROFILO, seleziona la voce GESTIONE CONSENSI.

> **Clicca sulla tab CONSENSI INFORMATIVI FONDI (PIISP)**

Dati Personali

GESTIONE CONSENSI TERZE PARTI

Quali sono le terze parti che possono accedere al mio conto?

Possono accedere al tuo Conto Corrente quegli enti che offrono servizi di vario genere, ad esempio: servizi di pagamento o servizi di trasferimento fondi. Questi enti sono chiamati TERZE PARTI (TPP) e possono accedere solo se tu hai autorizzato tale consultazione direttamente dal loro sito o dalla loro App.

I consensi verso TPP AISP permettono di richiedere informazioni sul conto, saldi e movimenti, mentre i consensi TPP PIISP danno loro la possibilità di verificare la disponibilità su un tuo Conto Corrente.



CONSENSI INFORMATIVI RAPPORTI (AISP)

CONSENSI INFORMATIVI FONDI (PIISP)

NOME TPP:

TUTTI

CONTO CORRENTE:

000011269156



NOME TPP	CONTO CORRENTE	NUMERO CARTA	DATA ATTIVAZIONE
TppPiispTest	000011269156	XXXX XXXX XXXX XXXX	03/07/2019
TppPiispTest	000011269156	XXXX XXXX XXXX XXXX	03/07/2019
TppPiispTest	000011269156	XXXX XXXX XXXX XXXX	03/07/2019

CREA CONSENSO

COGNOME NOME
nome.cognome@email.it



Clicca sul nome del TPP per visualizzare la pagina di dettaglio. Oppure effettua una ricerca indicando il nome di uno specifico TPP.

PAGINA DI DETTAGLIO DEL CONSENSO PIISP

Nella pagina di dettaglio puoi vedere riepilogate tutte le informazioni relative al singolo consenso che hai fornito in precedenza a terze parti di tipo PIISP.

CONSENSI INFORMATIVI RAPPORTI (AISP)

CONSENSI INFORMATIVI FONDI (PIISP)

DETTAGLIO CONSENSO PIISP

Tpp:
TppPiispTest

Data Attivazione:
28/05/2019

Conto Corrente:
IT85K0501803200000019135748

Numero Carta:
XXXX XXXX XXXX XXXX

REVOCA

INDIETRO

FORNIRE UN NUOVO CONSENSO AI PIISP

Per creare un nuovo consenso, nella pagina GESTIONE CONSENSI, vai sulla tab CONSENSI INFORMATIVI FONDI (PIISP)

> Clicca su CREA CONSENSO

CONSENSI INFORMATIVI RAPPORTI (AISP)

CONSENSI INFORMATIVI FONDI (PIISP)

NOME TPP:
TUTTI

CONTO CORRENTE:
000011269156

NOME TPP	CONTO CORRENTE	NUMERO CARTA	DATA ATTIVAZIONE
TppPiispTest	000011269156	XXXX XXXX XXXX XXXX	03/07/2019
TppPiispTest	000011269156	XXXX XXXX XXXX XXXX	03/07/2019
TppPiispTest	000011269156	XXXX XXXX XXXX XXXX	03/07/2019

CREA CONSENSO

Compila i campi richiesti, inserendo il nome del TPP, il numero del tuo conto corrente e della carta di credito.

> Clicca su CREA

Quali sono le terze parti che possono accedere al mio conto?

CONSENSI INFORMATIVI RAPPORTI (AISP)

CONSENSI INFORMATIVI FONDI (PIISP)

CREA NUOVO CONSENSO PIISP

Nome Tpp

Conto Corrente

Numero Carta

CREA

INDIETRO

Per finalizzare l'operazione clicca su conferma e procedi con l'autenticazione a 2 fattori (inserimento della password e conferma tramite notifica push o OTP SMS).

REVOCA DEI CONSENSI CONCESSI

Se desideri revocare la concessione puoi farlo in qualsiasi momento.

> **Clicca su REVOCA**

CONSENSI INFORMATIVI RAPPORTI (AISP)

CONSENSI INFORMATIVI FONDI (PIISP)

DETTAGLIO CONSENSO PIISP

Tpp: TppPiispTest	Data Attivazione: 28/05/2019
Conto Corrente: IT85K0501803200000019135748	Numero Carta: XXXX XXXX XXXX XXXX

REVOCA

INDIETRO

LOG FUND CHECK PIISP

Ogni volta che avviene una consultazione dei dati dell'utente da parte di TPP di tipo PIISP autorizzati, la chiamata viene registrata dal sistema e puoi visionare e monitorare tutti gli accessi avvenuti.


CONSULTAZIONE DEL REGISTRO DELLE CHIAMATE DA PARTE DEI TPP

Per consultare il registro accedi a MITO e seleziona il conto corrente che intendi monitorare.

> Clicca su **REGISTRO CHIAMATE ESTERNE**


Visualizzerai le ultime 20 chiamate effettuate dai TPP.


Accessi Esterni




Di seguito sono elencate le chiamate dagli enti emittenti (TPP) delle sue carte di debito sul suo conto: 000012345678

NOME TPP:
TUTTI

DA:


A:




NOME TPP	DATA E ORA	NUMERO CARTA	ESITO
TppPiispTest	28/05/2019 18:05.23	XXXX XXXX XXXX XXXX	XX
TppPiispTest	28/05/2019 18:05.23	XXXX XXXX XXXX XXXX	XX
TppPiispTest	28/05/2019 18:05.23	XXXX XXXX XXXX XXXX	XX

! Puoi anche effettuare una ricerca personalizzata dei log, filtrando per nome TPP o per data di inizio/fine concessione.





